



# La nouvelle édition du quizz sur les connaissances économiques des Français

Les connaissances économiques des Français

# Un nouveau quizz après le succès de la 1<sup>e</sup> édition l'an dernier

*Un quizz inédit en France, mis en place pour la première fois en 2009, afin d'inciter les Français, et notamment les jeunes, à évaluer de manière ludique leurs connaissances en économie et à leur donner envie de les approfondir. En 2009, environ 25 000 personnes ont complété ce quizz sur le site [www.kezeco.fr](http://www.kezeco.fr).*

- Une démarche validée par des experts en économie.
- **27 questions en QCM** sur des thématiques économiques variées,
- Pour chaque question, **3 réponses proposées**, une réponse juste et deux réponses fausses
- Pour toutes les réponses hormis les plus simples, **un support papier** reprenant la question et les réponses, afin **d'aider l'interviewé dans sa réflexion**
- La possibilité à chaque fois de répondre qu'il ne sait pas

# Une typologie des questions en 3 catégories




Sur la base de ce quizz, une typologie des questions a été établie. Les 27 questions posées ont été classées en 3 catégories :

- Les questions de **raisonnement économique**
- Les questions de **connaissance économique**
- Les questions d'**économie pratique**

# Fiche technique

- Sondage effectué pour le ministère de l'Économie, de l'industrie et de l'emploi du **13 au 14 octobre 2010**
- Échantillon national de 1 069 personnes représentatif de l'ensemble de la population âgée de 15 ans et plus, interrogées en **face-à-face** à leur domicile par le réseau des enquêteurs de TNS Sofres
- Méthode des **quotas** (sexe, âge, profession du chef de ménage PCS) et stratification par région et catégorie d'agglomération





# Quel est le niveau de connaissances économiques des Français?

Les connaissances économiques des Français

# Encore un effort pour atteindre la moyenne !

<b>Nombre moyen de bonnes réponses</b> (sur les 27 questions du quizz)	<b>11.2 / 27</b>
Taux moyen de réponses justes (aux 27 questions)	41%
<b>Note moyenne (sur 20)</b>	<b>8.3 / 20</b>
Note minimale (sur 20)	0 / 20
Note maximale (sur 20)	17 / 20

# Un niveau de connaissance qui varie peu en fonction des différentes dimensions explorées

## Les questions de raisonnement économique

8 questions, faisant appel à la **maîtrise des raisonnements** et à la **connaissance des mécanismes économiques** (brevet de commercialisation exclusif, impact du cours d'une devise, situation de monopole...)

Note moyenne de  
**8,8 / 20**

## Les questions de connaissance économique

13 questions, faisant appel à la connaissance de **concepts et de définitions** (déficit, spéculation, dividendes) ou de **réalités économiques** (premier partenaire commercial de la France, répartition du PIB, nombre moyen d'employés par entreprise, montant brut du SMIC,...)

Note moyenne de  
**8,2 / 20**

## Les questions d'économie pratique

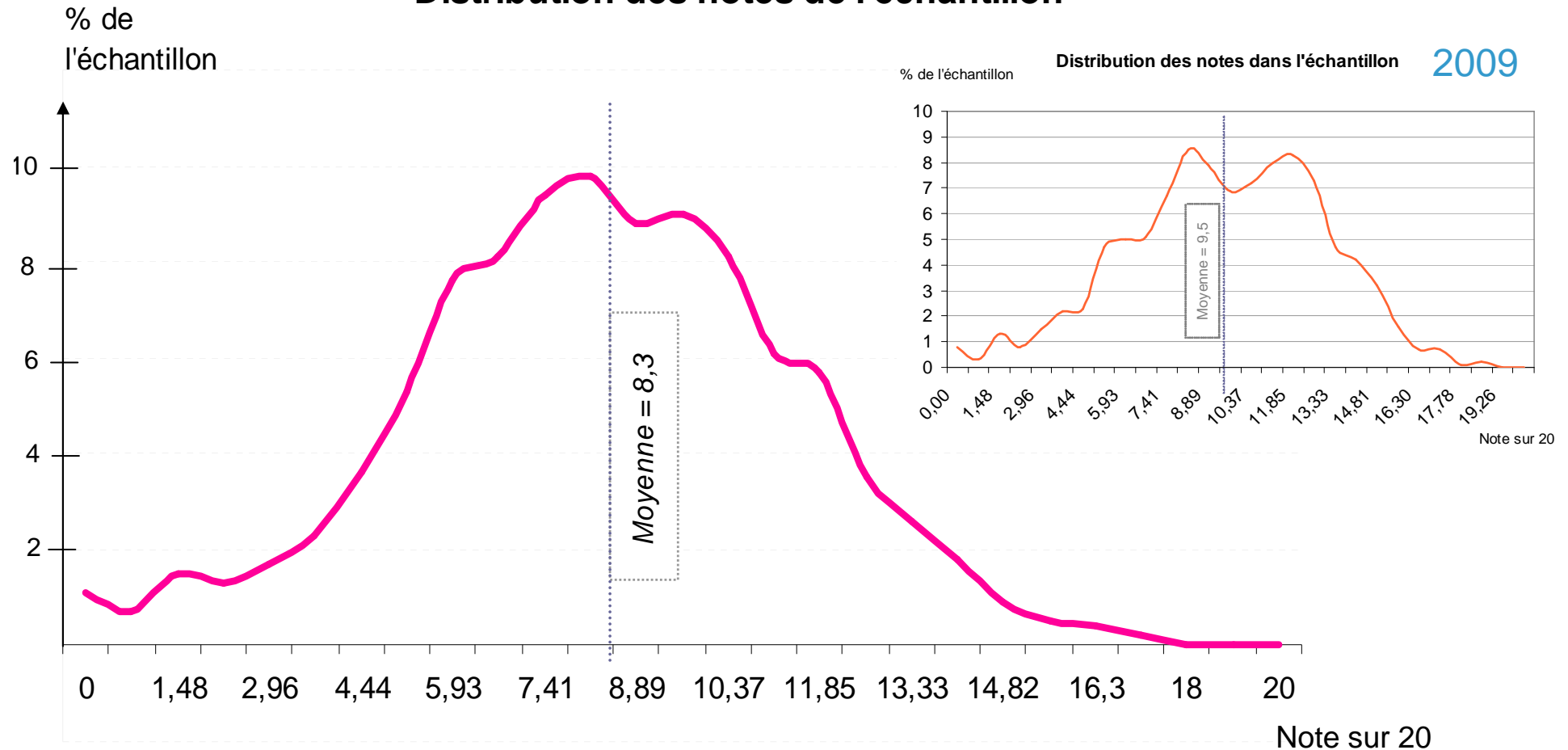
6 questions, faisant appel à la **maitrise de techniques / calculs économiques** (calcul d'un salaire net, d'un coût unitaire selon les coûts fixes et coûts variables, du remboursement d'un emprunt...)

Note moyenne de  
**8 / 20**

# Un questionnaire dont la pertinence est validée

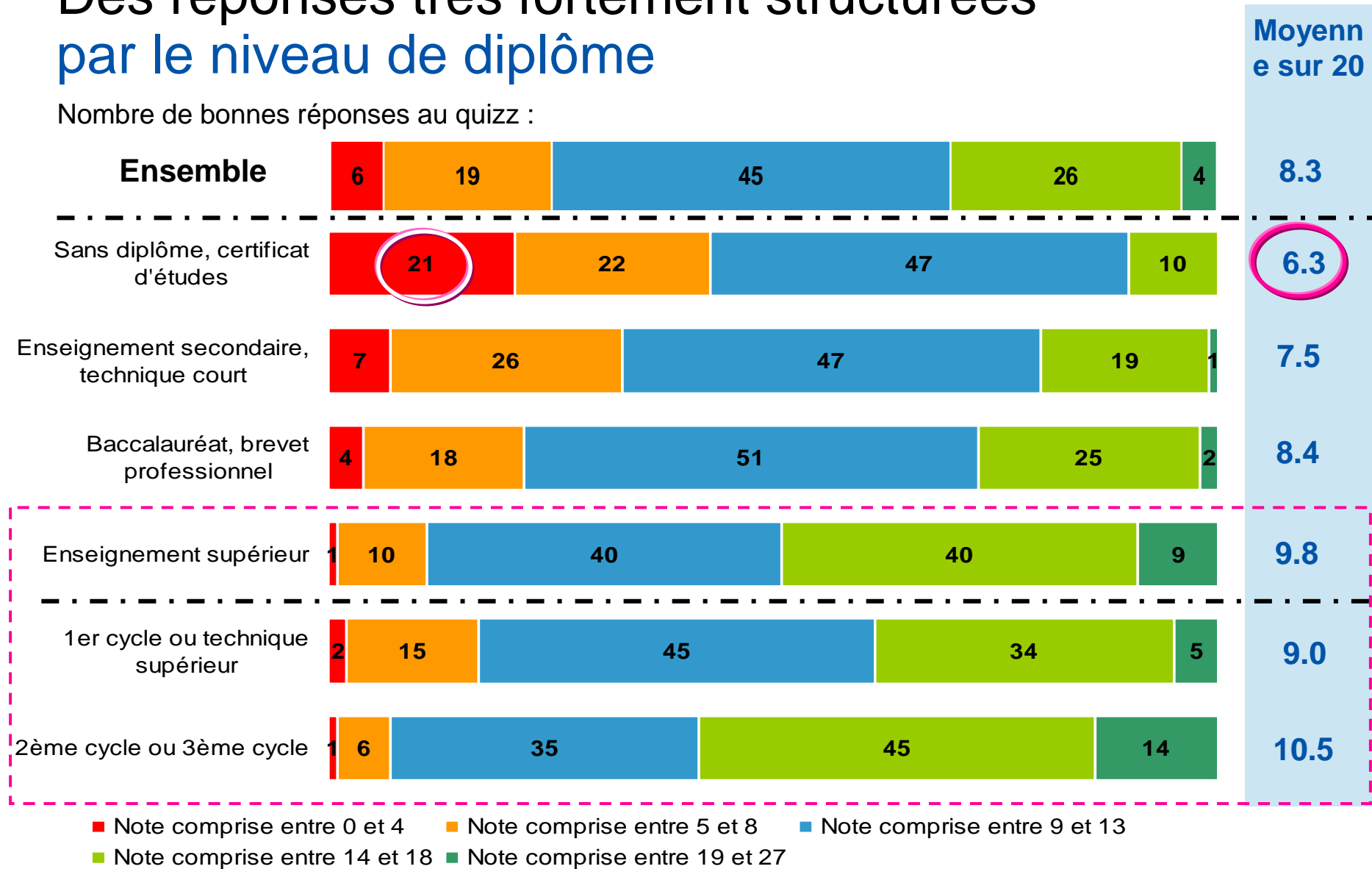
Des bonnes réponses dans la population : une courbe de Gauss presque parfaite

## Distribution des notes de l'échantillon

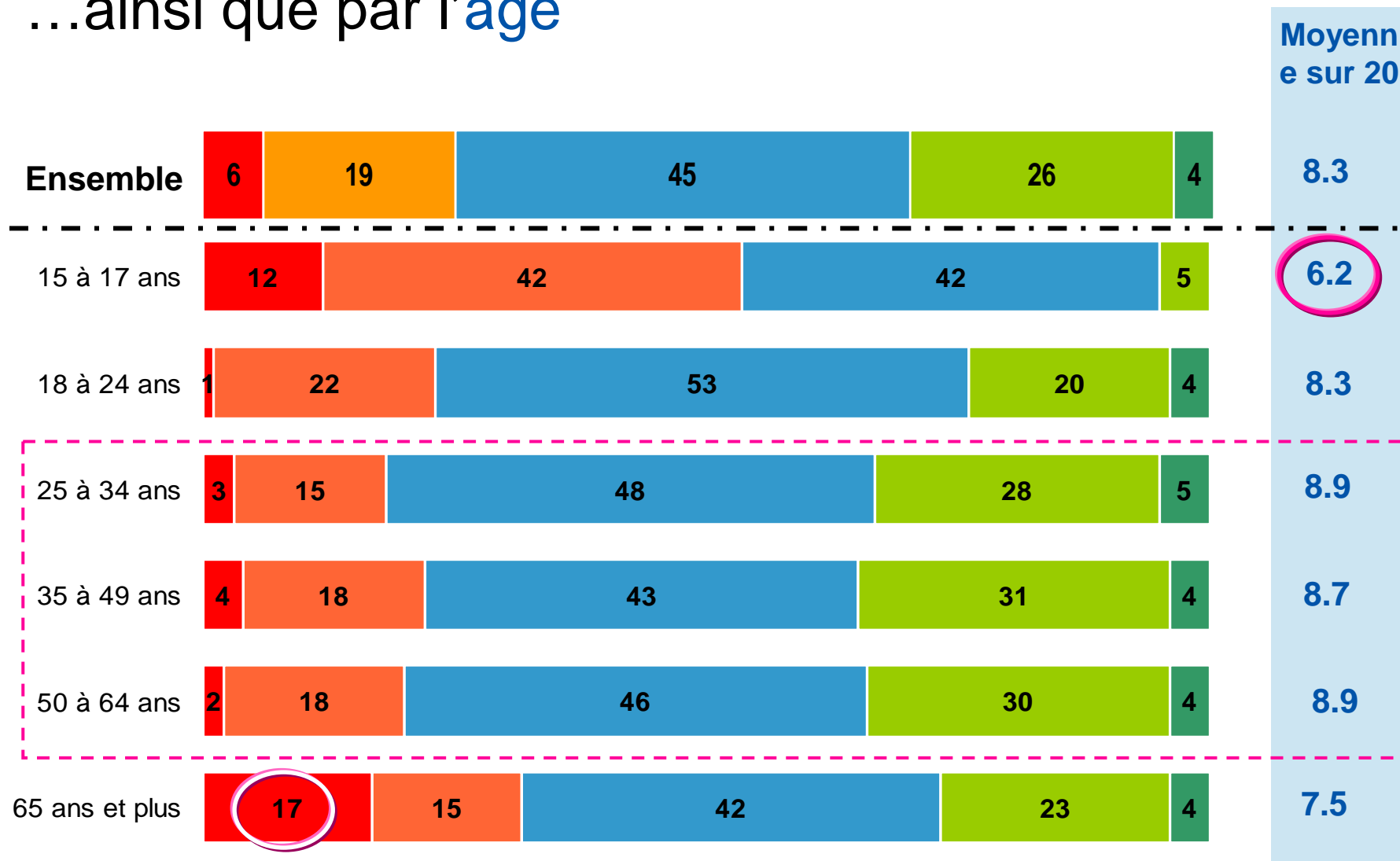


# Des réponses très fortement structurées par le niveau de diplôme

Nombre de bonnes réponses au quizz :



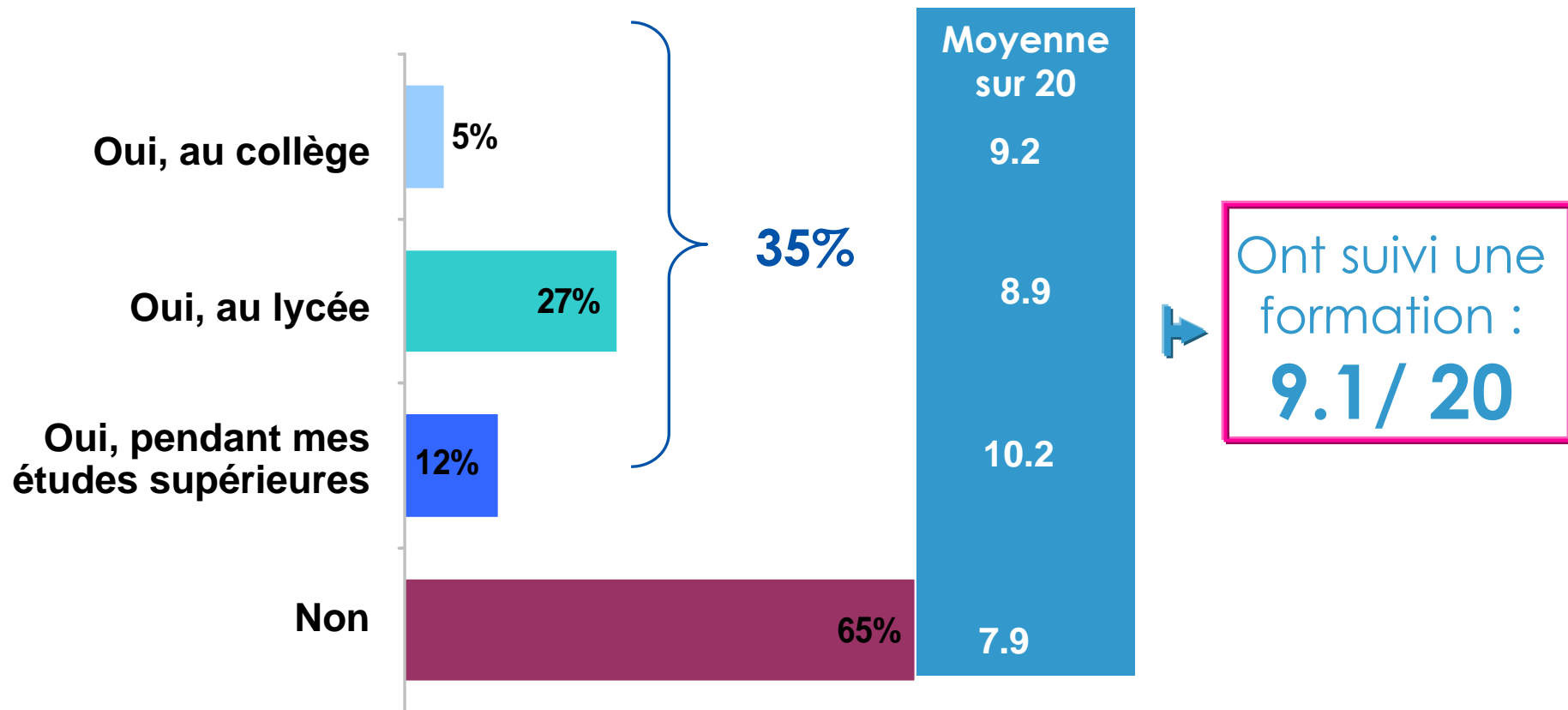
# ...ainsi que par l'âge



■ Note comprise entre 0 et 4   
 ■ Note comprise entre 5 et 8   
 ■ Note comprise entre 9 et 13  
■ Note comprise entre 14 et 18   
 ■ Note comprise entre 19 et 27

# En revanche, le niveau de formation en économie influe relativement peu sur la note globale

Avez-vous, au cours de votre scolarité, suivi des cours ou une formation en économie ?



# Les femmes et les jeunes rencontrent davantage de difficultés



## → Des femmes nettement en retrait sur de nombreuses questions...

- **Le premier partenaire commercial de la France** : 56% de bonnes réponses chez les hommes, 33% chez les femmes
- **La délocalisation** : 62% de bonnes réponses chez les hommes, 53% chez les femmes
- **Le rôle des agences de notation financières** : 49% de bonnes réponses chez les hommes, 35% chez les femmes
- **Le nombre moyen d'employés par entreprises** : 27% de bonnes réponses chez les hommes, 15% chez les femmes
- **Le CAC 40** : 63% de bonnes réponses chez les hommes, pour 53% chez les femmes

## → Les jeunes obtiennent aussi de moins bons scores

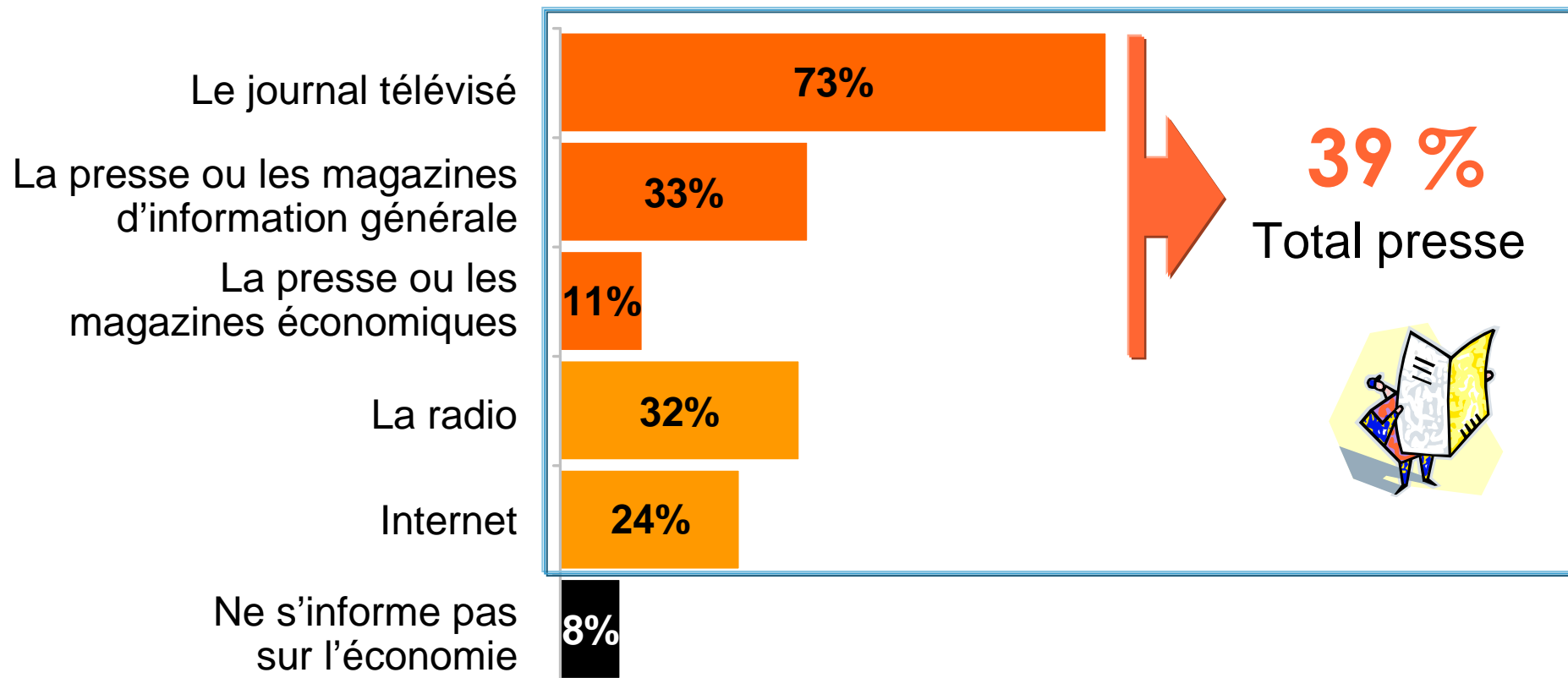
- **Le premier partenaire commercial de la France** : 44% de bonnes réponses pour l'ensemble des Français, 28% chez les 15/24 ans
- **Le calcul du salaire net** : 68% de bonnes réponses pour l'ensemble des Français, 46% seulement chez les 15/24 ans
- **Le rôle de la Banque Centrale Européenne** : 41% de bonnes réponses pour l'ensemble des Français, 32% chez les 15/24 ans



# Environ 1 Français sur 10 s'informe via la presse et les magazines économiques

Quelles sont vos sources d'information en matière d'économie ?

91 % s'informent



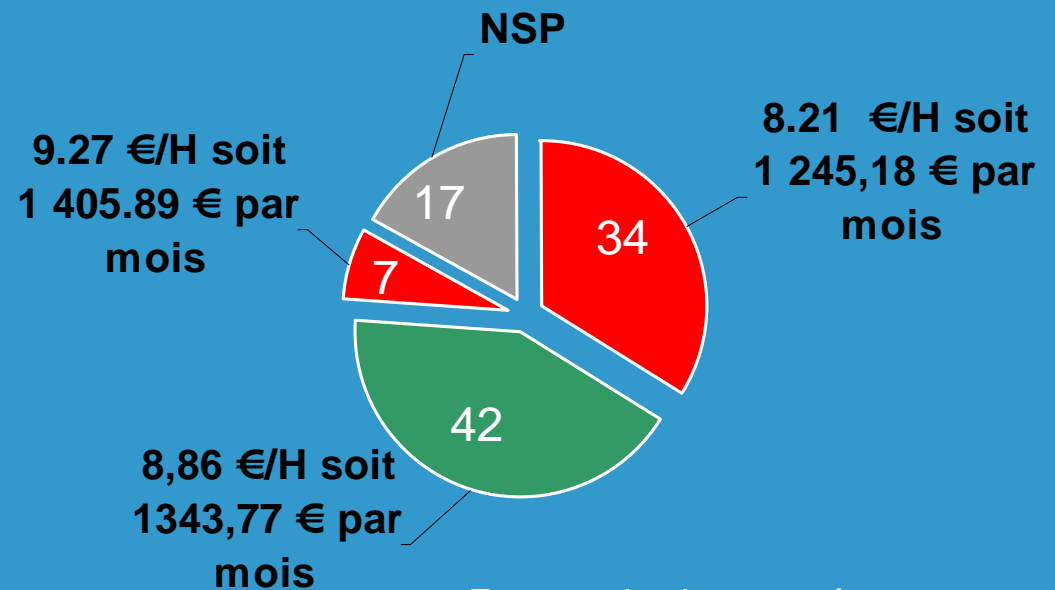


Des notions  
de base qui  
ne sont pas  
maîtrisées

# Un peu moins d'un Français sur deux connaît le montant exact du SMIC !



Au 1er janvier 2010, quel était le montant brut du SMIC ?



Un montant mieux connu par les principaux intéressés :

18-24 ans : 67%

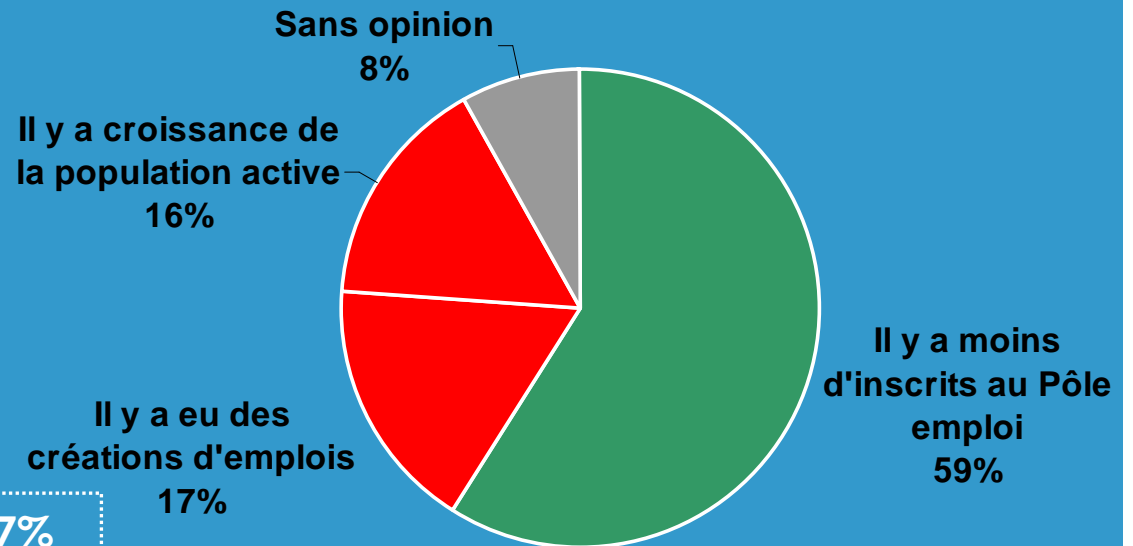
Chômeurs : 54%

En **vert** : les bonnes réponses  
En **rouge** : les mauvaises réponses  
En **gris** : les sans opinion

# Le taux de chômage, une connaissance mieux maîtrisée



Quand on annonce une baisse du taux de chômage au journal télévisé, qu'est ce que cela signifie de manière certaine ?



Les 15-24 ans hésitent davantage : 37% de bonnes réponses

# Malgré une actualité « retraite » très forte, les Français hésitent sur la définition de la décote

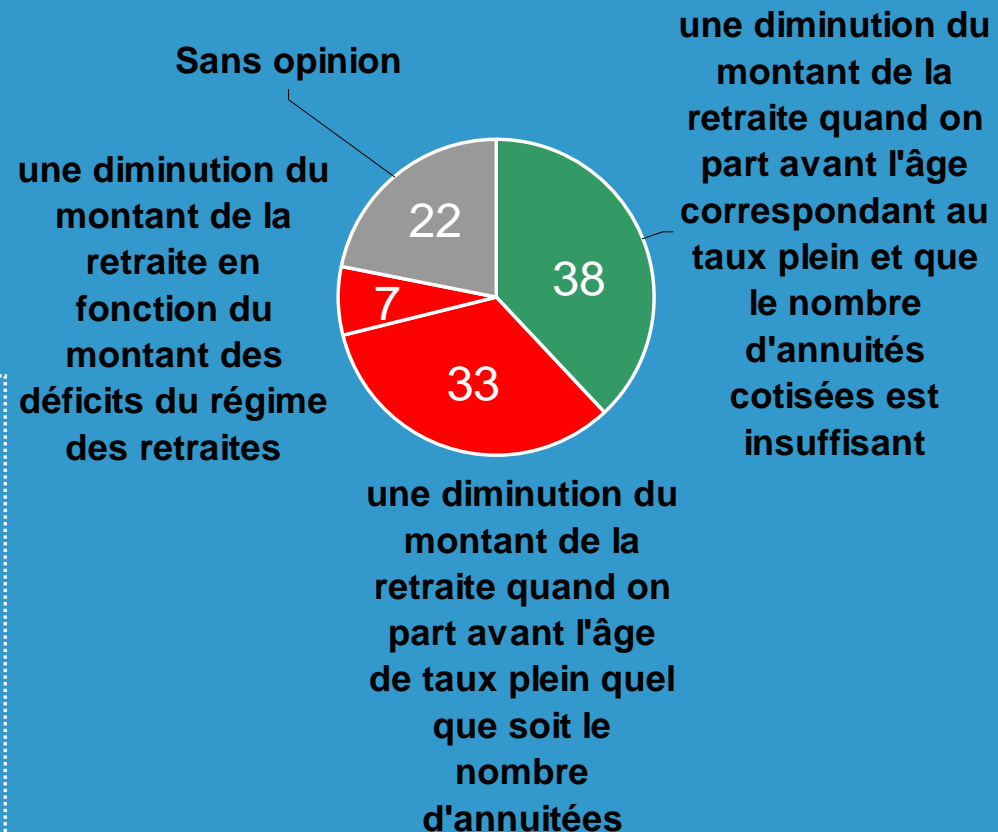


Les 15-24 ans très en retrait (29% de bonnes réponses)

Les cadres (46%) et les salariés du publics (47%) témoignent d'une meilleure connaissance

Les retraités légèrement mieux informés : 41% de bonnes réponses

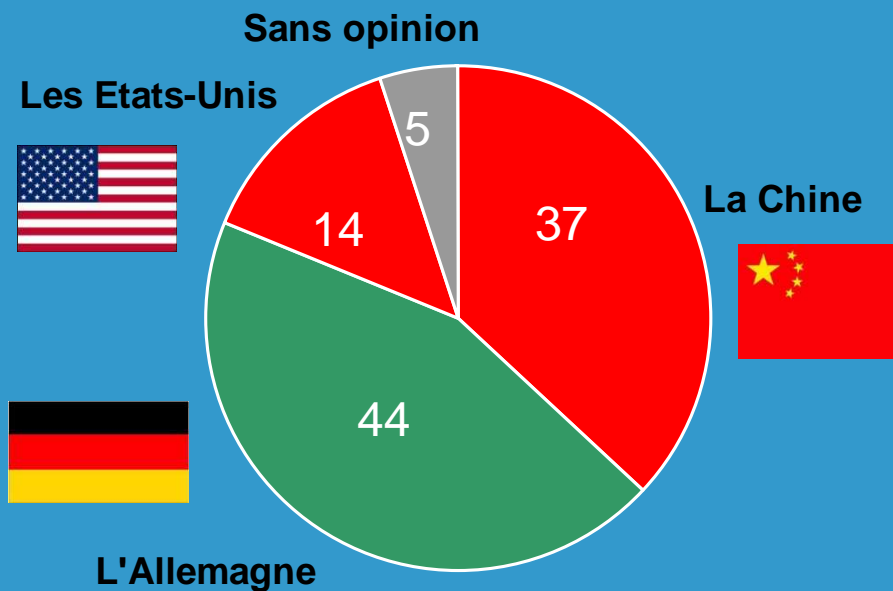
Dans le calcul du montant des retraites, la décote est :



# L'Allemagne, premier partenaire commercial de la France : un fait relativement méconnu des jeunes



Quel est le premier partenaire commercial de la France ?



15-24 ans : 28% Allemagne (vs Chine 44% et US 25%)

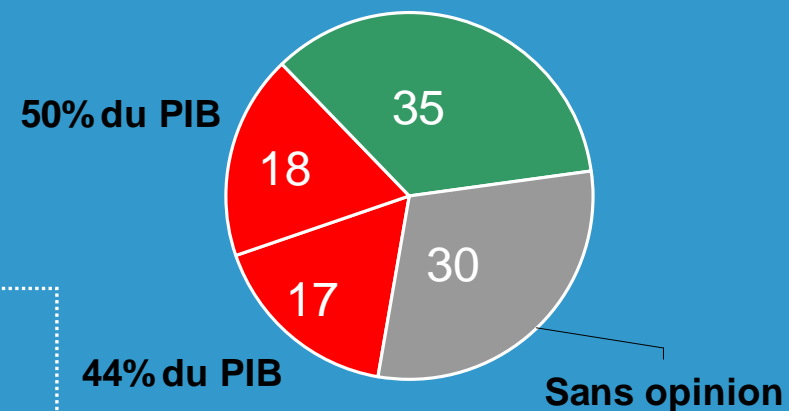
Femmes : 33% Allemagne (vs Chine 46% et US 14%)

# La part des dépenses publiques dans le PIB, connue par un tiers seulement des Français



En France, en 2009, les dépenses publiques (Etat, collectivités territoriales, organismes de sécurité sociale et les organismes associés) représentaient :

56% du PIB



Le niveau de formation en économie ne joue pas : seuls 35% des personnes ayant suivi une formation en économie donnent la bonne réponse (56% du PIB)

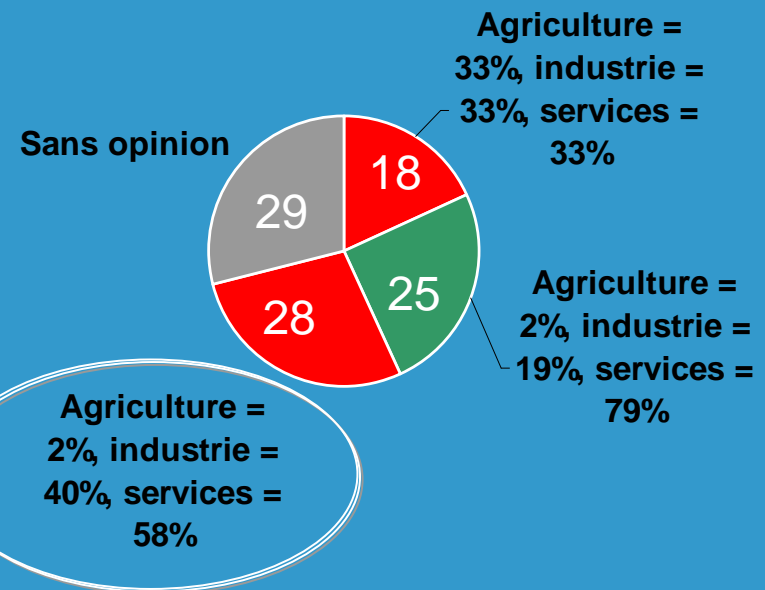
# Une place des services dans l'économie sous-estimée, y compris parmi les plus diplômés



Aujourd'hui en France, quelle est la contribution de chaque secteur économique (agriculture, industrie, services y compris services à l'industrie) dans le PIB (Produit Intérieur Brut) ?

Cadres : une plus forte tendance à croire en une répartition plus équilibrée entre industrie et services : 38% (Agriculture 2%, industrie 40%, services 58%)

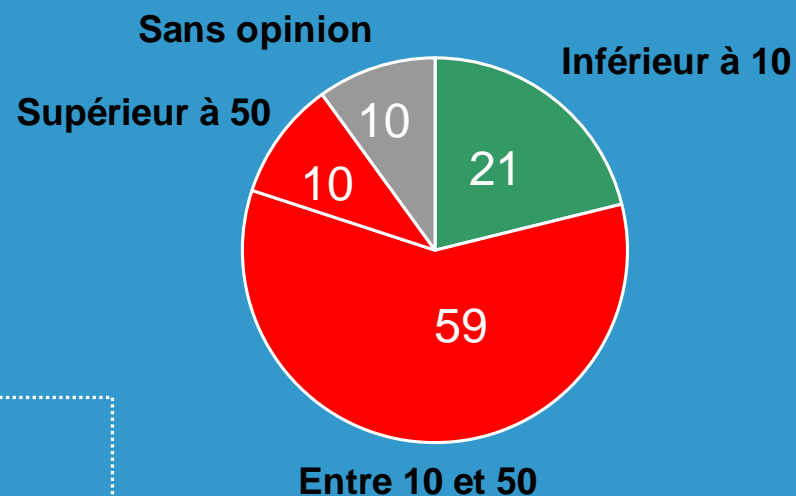
Idem pour les plus diplômés et ceux qui ont suivi une formation en économie : 37% dans ces deux catégories (Agriculture 2%, industrie 40%, services 58%)



# Des Français qui connaissent mal la structure de leur tissu d'entreprises



Le nombre moyen d'employés par entreprise en France est actuellement :



Les salariés n'échappent pas à la règle !  
Une large majorité (67%) pense que ce nombre est compris entre 10 et 50.